



เอกสาร ประกอบการพัฒนาทักษะดิจิทัล



หลักสูตร แนวทางและการปฏิบัติ การเปิดเผยข้อมูลภาครัฐ

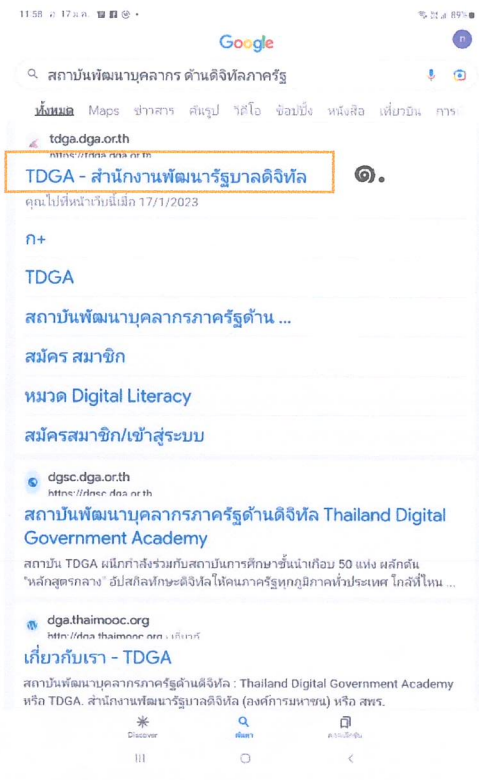


สำนักงานปลัดกระทรวงดิจิทัลเพื่อเศรษฐกิจและสังคม

สารบัญ

	หน้า
การลงทะเบียน	๑
การเข้าเรียน	๘
แบบทดสอบก่อน - หลังเรียน	๑๐
บทนำ	๑๓
ประเภทและความสัมพันธ์ของข้อมูลเปิดภาครัฐ	๑๔
การเตรียมข้อมูล เพื่อเปิดเผยข้อมูลเปิดภาครัฐ	๑๕
การเปิดเผยข้อมูลเปิดภาครัฐผ่านศูนย์กลางข้อมูลเปิดภาครัฐ หลังจบการเรียน	๑๘

การลงทะเบียน

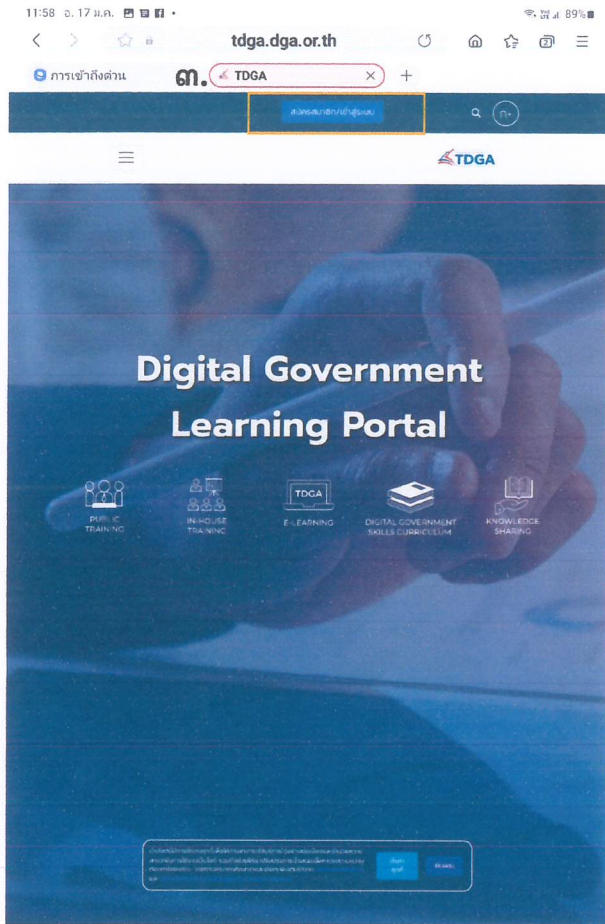


๑. เข้า Google ค้นหาคำว่า “สถาบันพัฒนาบุคลากร ด้านดิจิทัลภาครัฐ” จากนั้น คลิก “ TDGA - สำนักงานพัฒนา รัฐบาลดิจิทัล”

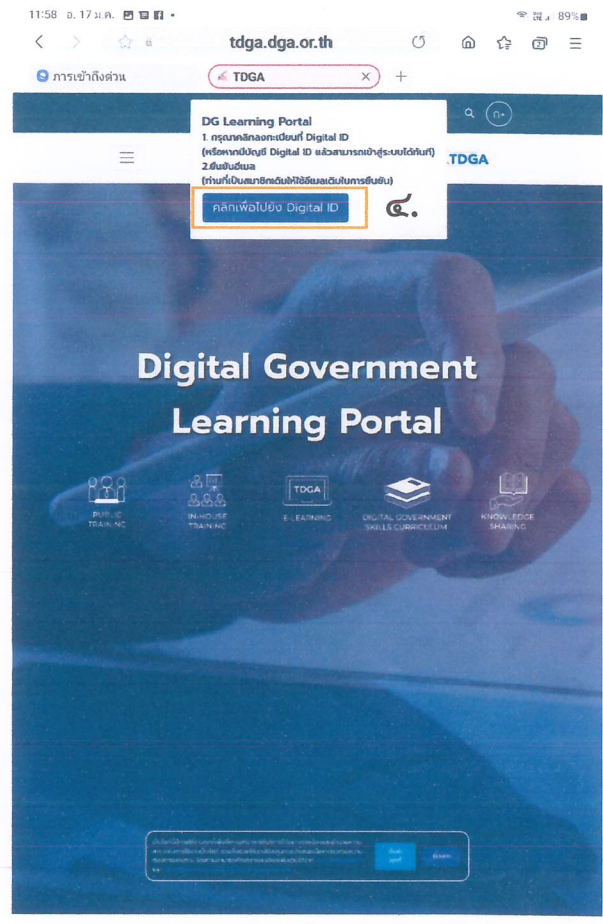
๒. กรอกข้อมูลส่วนตัว แล้วคลิก “เข้าสู่เว็บไซต์”



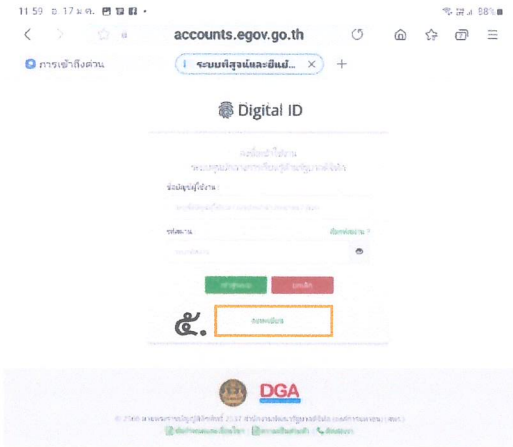
๓. คลิก “สมัครสมาชิก/เข้าสู่ระบบ”



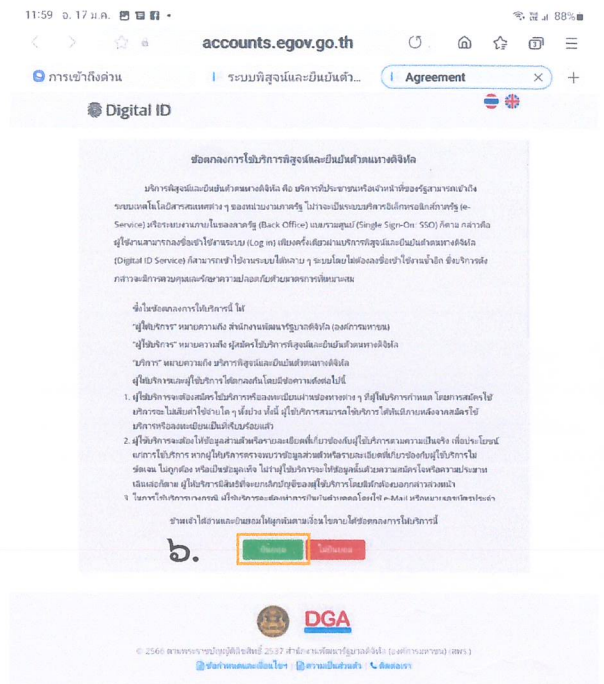
๔. คลิก “คลิกเพื่อเข้าไปยัง Digital ID”



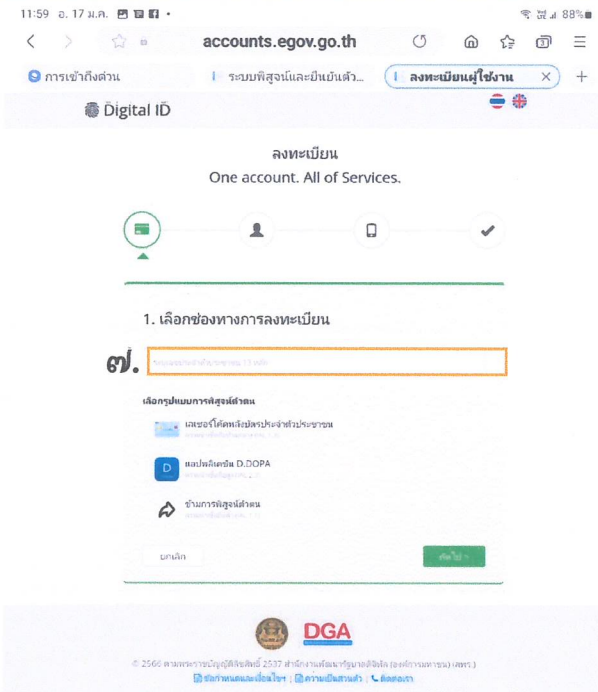
๕. คลิก “ลงทะเบียน”



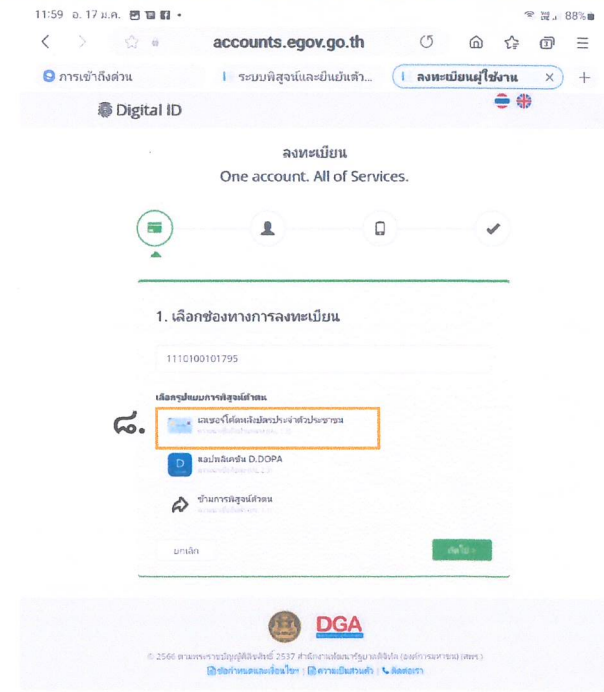
๖. คลิก “รับทราบ”



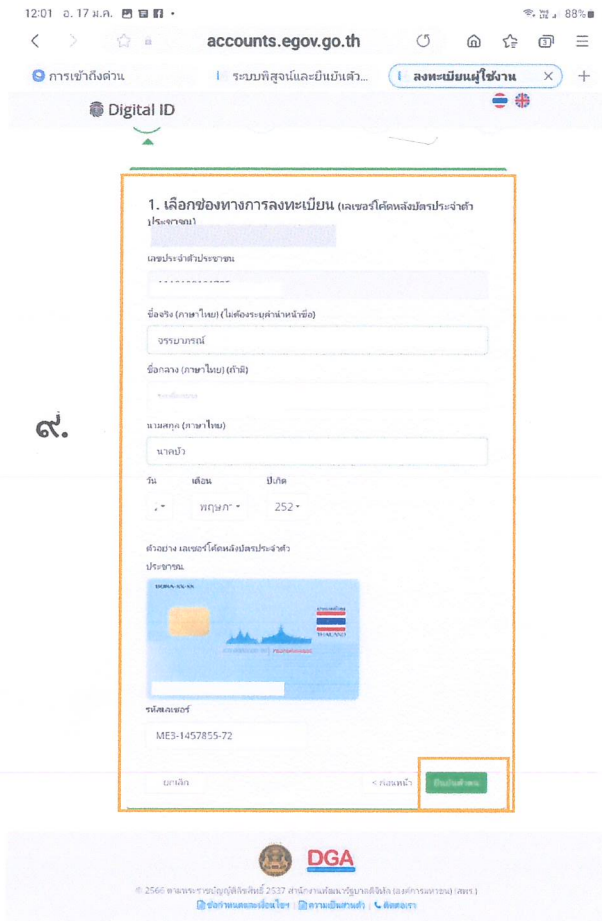
๗. กรอกเลขบัตรประจำตัวประชาชน



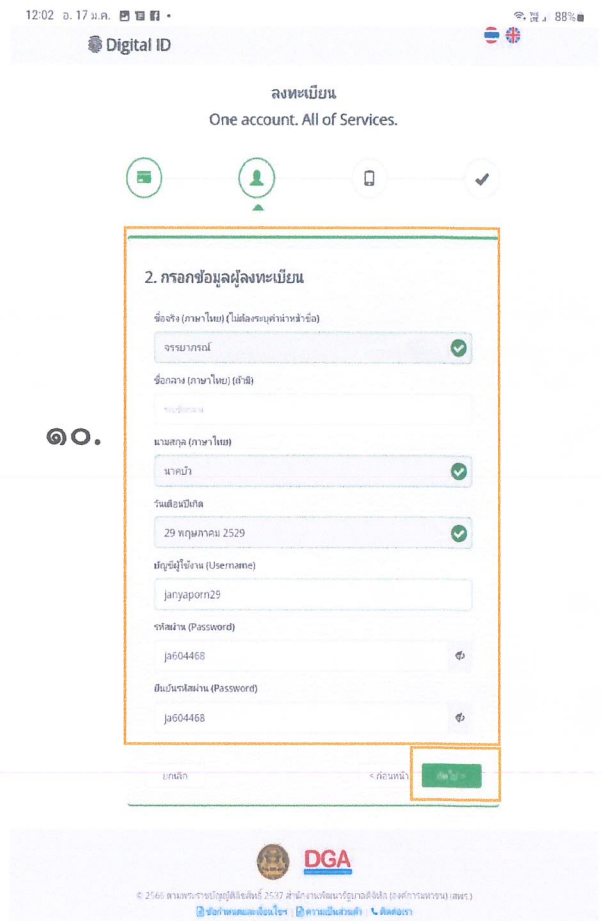
๘. คลิก “เลเซอร์”



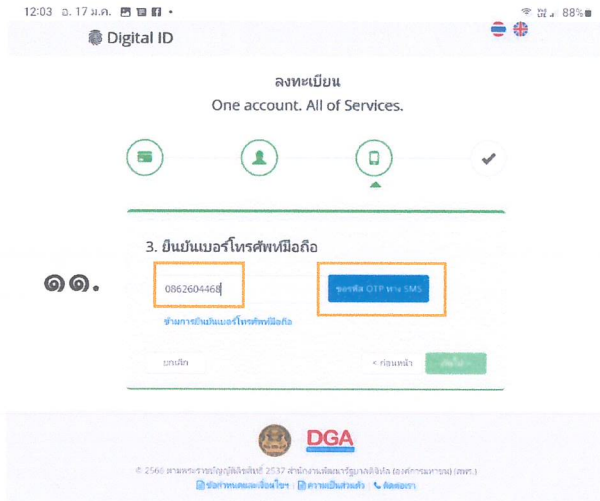
๙. กรอกข้อมูลส่วนตัวลงในช่อง ทุกช่อง ยกเว้นชื่อกลาง แล้วคลิก “ยืนยันตัวตน”



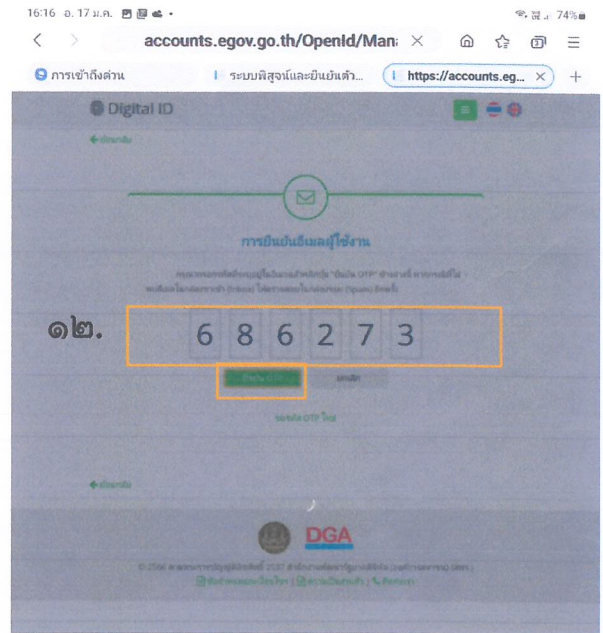
๑๐. ตรวจสอบข้อมูล ใส่ชื่อบัญชี และรหัส จากนั้น คลิก “ถัดไป”



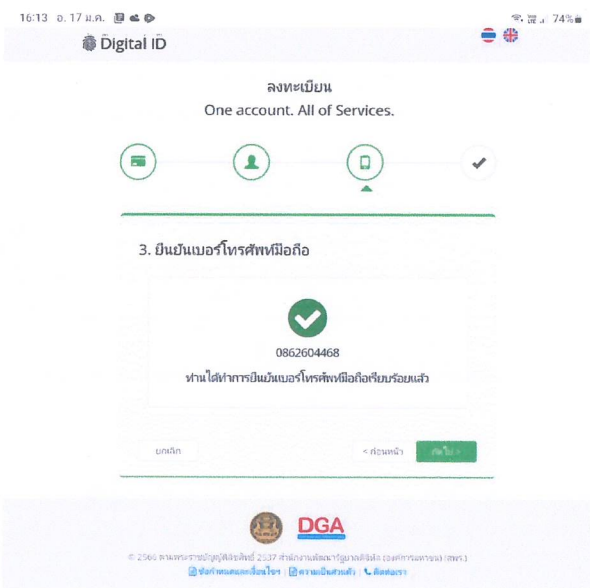
๑๑. ใส่เบอร์โทรของตนเอง เพื่อรับรหัส (OTP) ยืนยันตัวตน แล้วคลิก ขอรหัส OTP ทาง SMS



๑๒. ใส่รหัส OTP ที่ได้รับ และคลิก ยืนยัน OTP



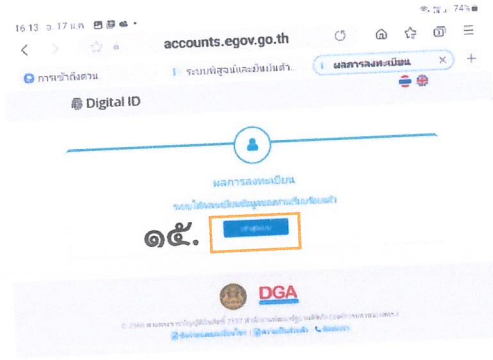
๑๓. ระบบจะแจ้งยืนยันเบอร์โทรศัพท์มือถือเรียบร้อยแล้ว จากนั้น คลิก “ถัดไป”



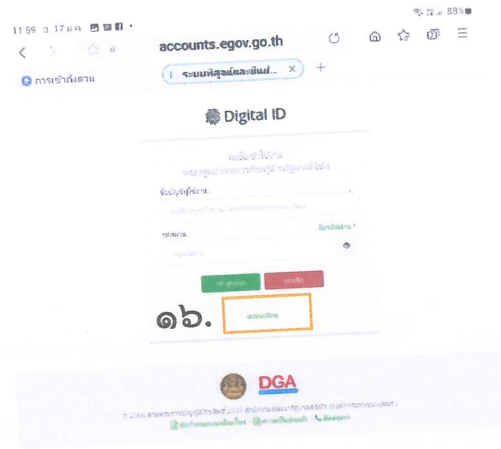
๑๔. ระบบจะให้ตรวจสอบข้อมูล เมื่อข้อมูลถูกต้องแล้ว ให้คลิก “ยืนยันข้อมูล”



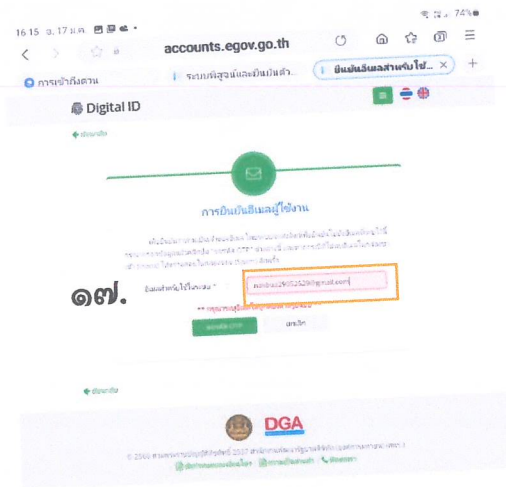
๑๕. ระบบจะแจ้งผลการลงทะเบียน จากนั้น คลิก “เข้าสู่ระบบ”



๑๖. ใส่ชื่อบัญชีผู้ใช้งาน และรหัสผ่านที่ตั้งไว้ จากนั้นคลิก “ลงทะเบียน”



๑๗. ใส่ e-mail ของตัวเองแล้ว คลิก “ขอรหัส OTP”




๑๘. ใส่ e-mail ของตัวเองแล้ว คลิก “ขอรหัส OTP”

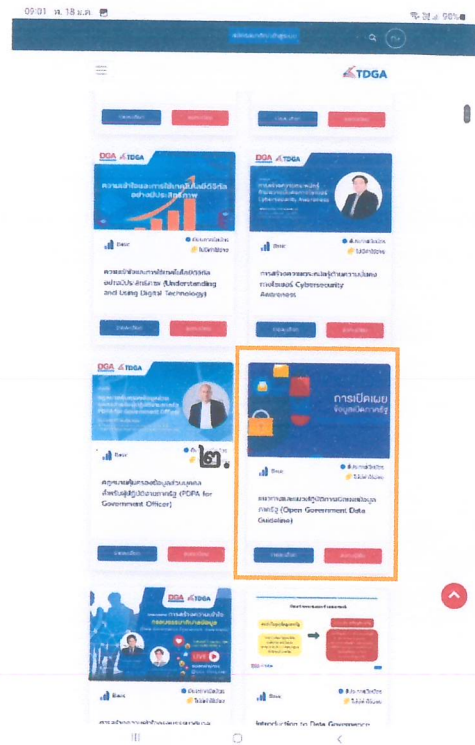


การเข้าเรียน


๑. คลิก E - LEARNING



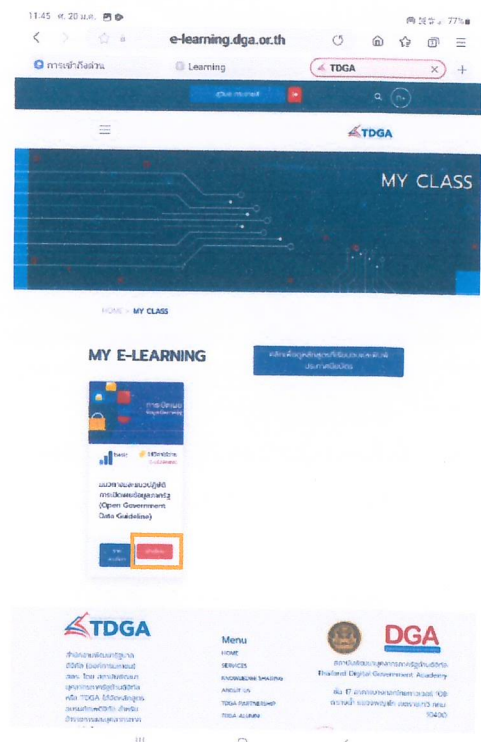
๒. เลือก การเปิดเผยข้อมูลเปิดภาครัฐ คลิก “สมัครเรียน”



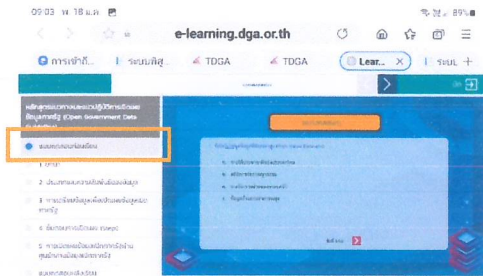
๓. คลิก “ลงทะเบียนเรียน”



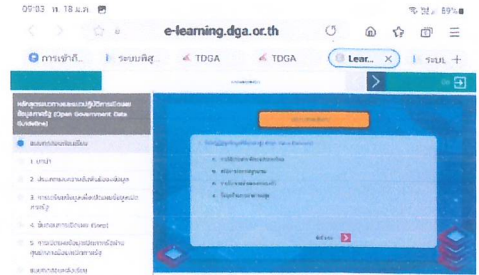
๔. คลิก “เข้าเรียน”



๕. เริ่มทำแบบทดสอบก่อนเรียน จำนวน ๑๐ ข้อ



๖. ระบบจะดำเนินไปอย่างอัตโนมัติ และทำแบบทดสอบหลังเรียน



แบบทดสอบก่อนเรียน

๑. ข้อใด ไม่ใช่ ชุดข้อมูลที่มีคุณค่าสูง (High Value Datasets)
 - ก. รายได้ประชาชาติของประเทศไทย
 - ข. สถิติการก่ออาชญากรรม
 - ค. รายรับ - รายจ่ายของครอบครัว
 - ง. ข้อมูลด้านการสาธารณสุข
๒. ข้อมูลที่เผยแพร่สู่สาธารณะไปจะมีคุณประโยชน์ต่อ “ทุกภาคส่วน” ในสังคมและประเทศไทย หมายถึงข้อใด
 - ก. ข้อมูลที่เผยแพร่สู่สาธารณะไปจะมีคุณประโยชน์ต่อภาครัฐ
 - ข. ข้อมูลที่เผยแพร่สู่สาธารณะไปจะมีคุณประโยชน์ต่อภาคเอกชน
 - ค. ข้อมูลที่เผยแพร่สู่สาธารณะไปจะมีคุณประโยชน์ต่อภาคประชาชน
 - ง. ถูกทุกข้อ
๓. ข้อใด ไม่ได้ กล่าวถึงข้อมูลเปิดภาครัฐ
 - ก. ข้อมูลที่รัฐจะต้องเปิดเผยต่อสาธารณะตามกฎหมายให้ใช้ได้อย่างเสรี
 - ข. เป็นศูนย์กลางข้อมูลเปิดภาครัฐ
 - ค. ไม่จำกัดวัตถุประสงค์
 - ง. ไม่เสียค่าใช้จ่าย
๔. ในการเตรียมการเปิดเผยข้อมูลภาครัฐ ควรพิจารณาให้เป็นไปตามคุณลักษณะของข้อมูลเปิดต่อไปนี้ ยกเว้น ข้อใด
 - ก. ชั้นความลับ
 - ข. เป็นปัจจุบัน
 - ค. คงอยู่ถาวร
 - ง. อ่านได้ด้วยเครื่อง

๕. ข้อใดคือการประเมินความพร้อมของการเปิดเผยข้อมูลภาครัฐ
- สมบูรณ์
 - งบประมาณ
 - ปฐมภูมิ
 - ปลอดภัยในทรัพย์สินทางปัญญา
๖. ข้อใด ไม่ได้ กล่าวถึงชุดข้อมูลที่มีคุณค่าสูง (High Value Datasets)
- ข้อมูลซึ่งหากเปิดเผยทั้งหมดหรือเพียงบางส่วนจะก่อให้เกิดความเสียหายแก่ประโยชน์แห่งรัฐ
 - ชุดข้อมูลที่ครอบคลุมทุกประเภทของข้อมูล
 - เปิดเผยบนศูนย์กลางข้อมูลเปิดภาครัฐ (Data.go.th) ๒ ปีขึ้นไป
 - มีจำนวนการเข้าชมข้อมูลมากกว่า ๑๐๐ ครั้งต่อปี
๗. ข้อใด ไม่อยู่ ในการจัดลำดับความสำคัญในการเปิดเผย
- คุณค่าของชุดข้อมูล
 - คุณภาพของชุดข้อมูล
 - สร้างความโปร่งใส ป้องกันการทุจริต
 - การบริหารจัดการของชุดข้อมูลเปิด
๘. ข้อใดเป็นขั้นตอนการเตรียมความพร้อมก่อนนำขึ้นเผยแพร่
- เปิดตามภารกิจของหน่วยงาน
 - กำหนดความถี่ในการปรับปรุง
 - สิทธิในทรัพย์สินทางปัญญา
 - มีประโยชน์ต่อผู้พัฒนาในการนำไปพัฒนาบริการภาครัฐ
๙. ข้อใด ไม่ใช่ ขั้นตอนการจำแนกประเภทข้อมูลและตัวอย่างตรวจสอบข้อมูลให้แน่ชัดว่าข้อมูลชุดนี้สามารถเผยแพร่ได้
- มีการจัดทำเมทาดาท้า
 - ข้อมูลที่มีกฎหมายเฉพาะให้เปิดเผย
 - ข้อมูลเปิดตาม พ.ร.บ. ข้อมูลข่าวสารของราชการ พ.ศ. ๒๕๔๐
 - เป็นข้อมูลส่วนบุคคลฯ ตามพ.ร.บ.คุ้มครองข้อมูลส่วนบุคคล พ.ศ. ๒๕๖๒

๑๐. ข้อใดคือศูนย์กลางข้อมูลเปิดภาครัฐ

ก. parliament.go.th

ข. oic.go.th

ค. Cgd.go.th

ง. Data.go.th

บทนำ

ข้อมูลภาครัฐในทุกวันนี้ มีจำนวนมหาศาลแต่... ไม่ได้นำข้อมูลมาใช้ให้เกิดประโยชน์อย่างมีประสิทธิภาพ เผยแพร่ข้อมูลที่เป็นประโยชน์ไม่ได้ และประชาชนเข้าถึงยาก ดังนั้นเพื่อแก้ปัญหาเหล่านี้ เราจึงต้องหาวิธีเปิดเผยข้อมูลภาครัฐที่มีประสิทธิภาพ

การเปิดเผยข้อมูลภาครัฐ คือ ข้อมูลที่รัฐจะต้องเปิดเผยต่อสาธารณะตามกฎหมายให้ใช้ได้อย่างเสรีอย่างไม่จำกัดวัตถุประสงค์และไม่เสียค่าใช้จ่าย ข้อมูลเปิดภาครัฐจะช่วยสร้างความโปร่งใสให้กับภาคส่วนต่าง ๆ ในการบริหารประเทศ ช่วยสร้างคุณค่าให้กับสังคมและสร้างมูลค่าทางเศรษฐกิจ พร้อมกันนั้นยังสร้างการมีส่วนร่วมให้กับประชาชนในการเข้าถึงข้อมูลเพื่อตรวจสอบได้อีกด้วย

ทำไมต้องมี... ข้อมูลเปิดภาครัฐ

๑. สร้างความโปร่งใสให้กับภาครัฐในการบริหารประเทศ
๒. เพื่อสร้างคุณค่าให้กับสังคมและมูลค่าทางเศรษฐกิจ
๓. สร้างการมีส่วนร่วมให้กับประชาชน

หรือก็คือ การนำข้อมูลคุณภาพไปเผยแพร่ให้เกิดประสิทธิภาพสูงสุดต่อคนทุกกลุ่ม ไม่ว่าจะเป็
 ภาครัฐ ก็จะทำให้เกิดธรรมาภิบาล, ลดปัญหาทุจริตคอร์รัปชัน , การวางแผนเชิงนโยบาย ,บูรณาการ
 การใช้ประโยชน์จากข้อมูลร่วมกัน และยังปรับปรุงการให้บริการสาธารณะอีกด้วย

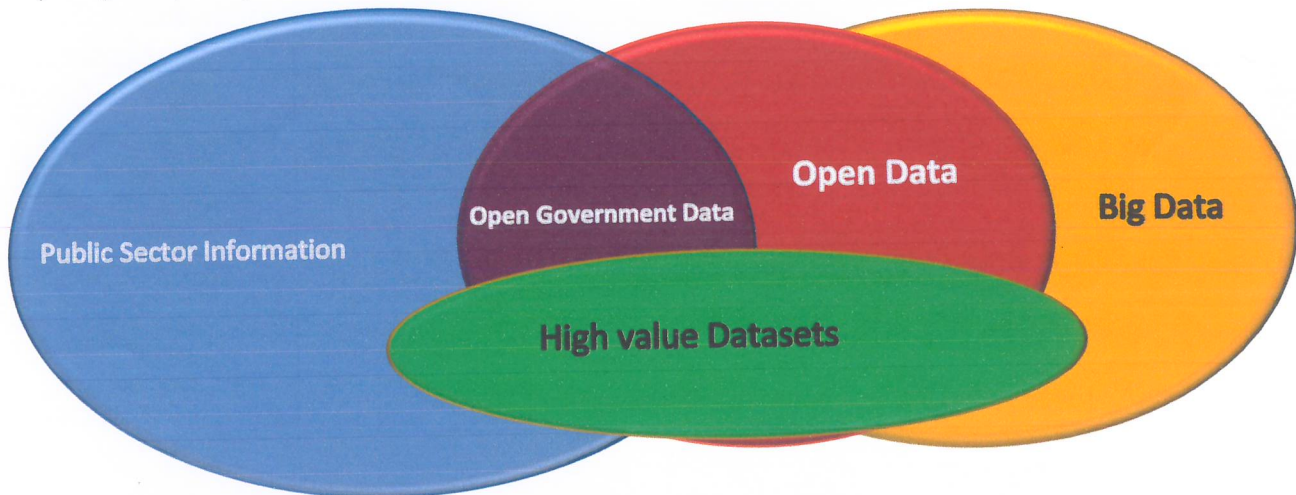
ภาคเอกชน สามารถนำข้อมูลเปิดไปต่อยอดสร้างมูลค่าเพิ่มทางธุรกิจ ขับเคลื่อนนวัตกรรม รวมถึงการ
 เพิ่มศักยภาพในการแข่งขันระดับประเทศได้

ภาคประชาชน เป็นการเสริมสร้างการมีส่วนร่วมกับภาครัฐในการเข้าถึงและใช้ประโยชน์จากข้อมูลใน
 รูปแบบดิจิทัล ภาครัฐที่ดีขึ้น และนำข้อมูลไปพัฒนาหรือต่อยอดนวัตกรรมต่าง ๆ ได้ง่ายขึ้นนั่นเอง

ประเภทและความสัมพันธ์ของข้อมูลเปิดภาครัฐ

ประเภทของข้อมูลแบ่งออกเป็น ๕ ประเภท คือ

๑. ข้อมูลขนาดใหญ่ (Big Data) คือ คลังข้อมูลขนาดใหญ่ทั้งหมด จากทุกแหล่ง จากทุกรูปแบบ
๒. ข้อมูลเปิด (Open Data) คือ ข้อมูลที่เปิดเผยให้ทุกคนสามารถเข้าถึงได้อย่างเสรี
๓. ข้อมูลภาครัฐ (Public Sector Information) คือ ข้อมูลที่อยู่ในความครอบครองของหน่วยงานของรัฐ
๔. ข้อมูลเปิดภาครัฐ (Open Government Data) คือ ข้อมูลเปิดที่หน่วยงานของรัฐต้องเปิดเผยต่อสาธารณะ
๕. ชุดข้อมูลที่มีคุณค่าสูง (High value Datasets) คือ ชุดข้อมูลที่ครอบคลุมทุกประเภทของข้อมูล เป็นข้อมูลที่ เป็นประโยชน์ทั้งผู้ให้ข้อมูลและผู้นำข้อมูลไปใช้ โดยชุดข้อมูลที่มีคุณค่าสูงจะถือเป็นข้อมูลที่มีประโยชน์ทั้งในมุมมองผู้ให้ข้อมูลและมุมมองผู้นำข้อมูลไปใช้ ชุดข้อมูลที่มีคุณค่า เปิดเผยบนศูนย์กลางข้อมูลเปิดภาครัฐ (Data.go.th) ๒ ปี ขึ้นไป มีจำนวนการเข้าชมข้อมูลมากกว่า ๑๐๐ ครั้งต่อปี ชุดข้อมูลที่มีคุณค่าสูง ต้องเป็นข้อมูลที่ตรงความต้องการของผู้ใช้ข้อมูลอย่างแท้จริง



ตัวอย่างชุดข้อมูลที่มีคุณค่าสูง เช่น การเดินทางขอประชาชนในช่วงการแพร่ระบาดของเชื้อไวรัส Covid - ๑๙ (สำนักงานปลัดกระทรวงคมนาคม) , รายงาน Covid - ๑๙ ประจำวัน (กรมควบคุมโรค) , รายงานภาวะการณ์ลงทุนโดยตรงจากต่างประเทศ (สำนักงานคณะกรรมการส่งเสริมการลงทุน) , ข้อมูลโรงงานประเภท ๑๐๑,๑๐๕,๑๐๖ (กรมโรงงานอุตสาหกรรม) , มูลค่าธุรกิจพาณิชย์ อิเล็กทรอนิกส์ (e-commerce) (สำนักงานสถิติแห่งชาติ) , สถิติสำคัญตลาดหลักทรัพย์แห่งประเทศไทย (สำนักงานคณะกรรมการกำกับหลักทรัพย์และตลาดหลักทรัพย์)

การเตรียมข้อมูล เพื่อเปิดเผยข้อมูลเปิดภาครัฐ

ข้อมูลเปิดภาครัฐมีความสำคัญและมีประโยชน์มาก เพราะฉะนั้น ก่อนที่จะเปิดเผยออกไปเราจะต้องเตรียมพร้อมข้อมูลเหล่านั้นก่อน

โดยหลักในการเตรียมการเปิดเผยข้อมูลเปิดภาครัฐนั้นก็คือ การพิจารณาคุณลักษณะข้อมูลเปิดภาครัฐ และการประเมินความพร้อมของการเปิดเผยข้อมูล สำหรับการพิจารณาคุณลักษณะข้อมูลเปิดภาครัฐ ควรพิจารณาให้เป็นไปตามคุณลักษณะของข้อมูลเปิด ๑๐ ประการ คือ

๑. สมบูรณ์ (Complete) คือ ข้อมูลต้องครบถ้วน พร้อมใช้และไม่เป็นข้อมูลส่วนบุคคล
 ๒. ปฐมภูมิ (Primary) คือ ได้ข้อมูลจากแหล่งข้อมูลโดยตรง โดยไม่ปรับแต่ง
 ๓. เป็นปัจจุบัน (Timely) คือ เป็นปัจจุบัน หรือต้องเป็นข้อมูลที่ปรับปรุงล่าสุด
 ๔. เข้าถึงได้ง่าย (Accessible) คือ เข้าถึงได้ง่ายและใช้งานได้หลายช่องทาง
 ๕. อ่านได้ด้วยเครื่อง (Machine-readable) คือ สามารถอ่านได้ด้วยเครื่องหรือคอมพิวเตอร์ สามารถประมวลผลได้
 ๖. ไม่เลือกปฏิบัติ (Non-discriminatory) คือ ไม่เลือกปฏิบัติโดยผู้จะต้องใช้ข้อมูลได้อย่างอิสระ
 ๗. ไม่จำกัดสิทธิ (Non-proprietary) คือ ไม่จำกัดสิทธิ์ ซึ่งจะต้องอยู่ในรูปแบบมาตรฐานที่สามารถใช้ได้หลายแพลตฟอร์ม
 ๘. ปลอดสิทธิในทรัพย์สินทางปัญญา (License-free) คือ ผู้ใช้สามารถใช้ได้โดยไม่ผิดกฎหมายและไม่ต้องขออนุญาตใคร
 ๙. คงอยู่ถาวร (Permanence) คือ ข้อมูลต้องสามารถใช้งานได้ตลอดเวลา และควบคุมการเปลี่ยนแปลงของชุดข้อมูล
 ๑๐. ไม่มีค่าใช้จ่าย (Free of charge) คือ ผู้ใช้ข้อมูลจะต้องไม่มีค่าใช้จ่ายในการเข้าถึงข้อมูล
- กรณีที่มีกฎหมายกำหนดรายละเอียดเกี่ยวกับลักษณะของข้อมูลเปิดเผยภาครัฐอย่างหนึ่งอย่างใดไว้เป็นการเฉพาะ ให้ปฏิบัติตามหลักเกณฑ์การเปิดเผยข้อมูลเปิดภาครัฐที่กำหนดไว้ตามกฎหมายว่าด้วยการนั้น และนอกจากการพิจารณาคุณลักษณะข้อมูลเปิดภาครัฐแล้วต้องประเมินความพร้อมของการเปิดเผยข้อมูลเปิดภาครัฐ ผ่านกิจกรรมทั้ง ๕ นี้ อีกด้วย

การประเมินความพร้อมของการเปิดเผยข้อมูลเปิดภาครัฐ

๑. การบริหารจัดการข้อมูลเปิด ด้วยการจัดทำแผนในการบริหารจัดการและเปิดเผยข้อมูล
๒. สร้างองค์ความรู้และทักษะให้กับผู้ใช้ข้อมูล ด้วยการจัดกิจกรรมส่งเสริมการเปิดเผยข้อมูลเปิดภาครัฐภายในหน่วยงาน
๓. สนับสนุนและส่งเสริมการนำข้อมูลไปใช้ เพื่อสร้างนวัตกรรมใหม่ๆ
๔. งบประมาณ จะต้องมีการกำหนดงบประมาณที่จำเป็นต่อการเปิดเผย
๕. กำหนดกลยุทธ์ หรือกำหนดแนวทางการดำเนินงานที่ชัดเจน

สามารถสแกน QR Code เพื่ออ่านประกาศคณะกรรมการพัฒนารัฐบาลดิจิทัล เรื่อง มาตรฐานและหลักเกณฑ์การเปิดเผยข้อมูลเปิดภาครัฐ และการประเมินความพร้อมของการเปิดเผยข้อมูลเปิดภาครัฐ



เมื่อเตรียมข้อมูลเพื่อเปิดเผยข้อมูลเปิดภาครัฐอย่างครบถ้วน สมบูรณ์ก็สามารถนำไปสู่ขั้นตอนของการเปิดเผยข้อมูลเปิดภาครัฐสู่สาธารณะที่มีประสิทธิภาพและประสิทธิผลเกิดประโยชน์จริงตามเป้าหมาย ที่หน่วยงานได้ตั้งไว้

ขั้นตอนการเปิดเผยข้อมูลเปิดภาครัฐ (Step)

หลังจากเสร็จสิ้นการเตรียมกสนแล้วก็จะเข้าสู่ขั้นตอนเปิดเผยชุดข้อมูลสู่สาธารณะ มีทั้งหมด ๑๐ ขั้นตอน ดังนี้

๑. ตรวจสอบชุดข้อมูลที่มีอยู่ในหน่วยงานว่ามีการทำกรรมมาภิบาลภาครัฐหรือยัง หากทำแล้วให้คัดข้อมูลสาธารณะออกมาแต่หากยังไม่ได้ทำให้ทำกรรมมาภิบาลข้อมูลก่อนแล้วคัดข้อมูลสาธารณะออกมา
๒. พิจารณาชุดข้อมูลที่จะนำมาเปิดให้นำข้อมูลสาธารณะที่คิดไว้มาระบุประเภท ความสำคัญ และทิศทางที่จะนำไปใช้ โดยดูจากเกณฑ์อย่างใด อย่างหนึ่ง ดังนี้
 - กฎหมายกำหนดให้เปิดเผย
 - เปิดตามภารกิจของหน่วยงาน
 - สร้างความโปร่งใส และป้องกันการทุจริต
 - มีประโยชน์ต่อผู้พัฒนาในการนำไปพัฒนาบริการภาครัฐ
 - มีประโยชน์ต่อกลุ่มผู้ใช้งาน
๓. จัดลำดับความสำคัญในการเปิดเผย โดยดูจากคุณค่าของแต่ละชุดข้อมูล คุณภาพของชุดข้อมูล และการบริหารจัดการของชุดข้อมูลเปิด หากข้อมูลชุดใดมีคุณค่าสูง มีคุณภาพ และรูปแบบพร้อมเปิดเผย ให้ข้อมูลชุดนั้นได้รับการเปิดเผยก่อน
๔. การรวบรวมจัดทำชุดข้อมูล ให้จัดการคัดแยกและรวบรวมข้อมูลจากหลายแหล่ง หลายที่ และหลายรูปแบบมาจัดทำเป็นชุดข้อมูลที่ถูกต้อง
๕. การจำแนกประเภทข้อมูลและตัวอย่างตรวจสอบข้อมูลให้แน่ชัดโดยต้องคำนึงถึงคุณภาพข้อมูลและสิทธิในทรัพย์สินทางปัญญาไปด้วย เมื่อจำแนกประเภทข้อมูลได้แล้วจึงนำไปเผยแพร่ได้ การจำแนกประเภทข้อมูลและตัวอย่างโดยพิจารณา ดังนี้
 - เป็นข้อมูลเปิดตาม พ.ร.บ. ข้อมูลข่าวสารของราชการ พ.ศ.๒๕๔๐ **ใช่หรือไม่**
 - เป็นข้อมูลที่เกี่ยวข้องกับความมั่นคงฯ ตาม พ.ร.บ. ข้อมูลข่าวสารของราชการ พ.ศ.๒๕๔๐ และพ.ร.บ. ข้าราชการแห่งชาติ พ.ศ.๒๕๖๒ **ใช่หรือไม่**
 - เป็นข้อมูลส่วนบุคคล ฯ ตาม พ.ร.บ. คุ้มครองข้อมูลส่วนบุคคล พ.ศ. ๒๕๖๒ หรือ พ.ร.บ. ข้อมูลข่าวสารของราชการ พ.ศ. ๒๕๔๐ **ใช่หรือไม่**
 - ข้อมูลที่มีกฎหมายเฉพาะให้เปิดเผย **ใช่หรือไม่**
 - คุณภาพของข้อมูล
 - สิทธิในทรัพย์สินทางปัญญา
๖. การเตรียมความพร้อมก่อนการขึ้นเผยแพร่ โดยจะต้องทำให้
 - ชุดข้อมูลอยู่ในรูปแบบเปิดให้ทุกคนสามารถเข้าถึงได้ง่าย
 - ต้องแปลงไฟล์ได้ โดยต้องผ่านการตรวจสอบคุณภาพ ความต้องการ และมีมาตรฐาน
 - ต้องกำหนดความถี่ในการปรับปรุง ต้องปรับปรุง ความถี่อย่างไร ใช้วิธีใด
 - จะต้องมีการจัดทำเมทาดต้า

๗. จะต้องได้รับการอนุมัติจากหัวหน้าหน่วยงานของรัฐหรือราชการในการเปิดเผยข้อมูลเปิดภาครัฐ
 ๘. เปิดเผยข้อมูลเปิดภาครัฐผ่าน ๒ ช่องทาง ได้แก่
 - ผ่านศูนย์กลางเปิดภาครัฐ โดย สพร. คือศูนย์กลางข้อมูลเปิดภาครัฐ
 - ผ่านเว็บไซต์ของหน่วยงานเอง โดยสามารถเชื่อมมาที่แพลตฟอร์มของ สพร. ได้ด้วย
 ๙. การวัดผล ซึ่งจะต้องมีการทำแผนการวัดผลเพื่อนำไปปรับปรุงอย่างต่อเนื่อง
 ๑๐. การปรับปรุงอย่างต่อเนื่อง โดยจะต้องนำผลที่ได้จากการวัดผลมาปรับปรุงต่อเนื่อง ทั้งแก้ไขหรือปรับปรุงข้อมูลเดิมให้มีความผิดพลาดน้อยที่สุด มีคุณภาพมากขึ้น ตอบโจทย์กลุ่มผู้ใช้ข้อมูล ดูเทรนด์โลก กำหนดเป้าหมาย และทำ High Value Datasets
- หากทำอย่างครบถ้วนสมบูรณ์แล้ว ข้อมูลที่เผยแพร่สู่สาธารณะไปจะมีคุณประโยชน์ต่อทุกภาคส่วนในสังคมและประเทศไทย ไม่ว่าจะเป็นภาครัฐ ภาคเอกชน และภาคประชาชน


การเปิดเผยข้อมูลเปิดภาครัฐผ่านศูนย์กลางข้อมูลเปิดภาครัฐ

เมื่อได้ข้อมูลพร้อมจะเปิดเผยแล้ว ขั้นตอนต่อไปคือการนำข้อมูลไปเผยแพร่ หากกำลังคิดว่า จะเปิดเผยข้อมูลเปิดภาครัฐที่ไหนดี สำนักงานพัฒนารัฐบาลดิจิทัล หรือ สพร. ขอแนะนำ การเปิดเผยข้อมูลเปิดภาครัฐผ่านศูนย์กลางข้อมูลเปิดภาครัฐ หรือ data.go.th โดย data.go.th เป็น Open Government Data Platform หรือศูนย์กลางข้อมูลเปิดภาครัฐ ทำให้หน่วยงานของรัฐไม่ต้องไปตั้งบใหม่ เพื่อมาพัฒนาแพลตฟอร์มของตัวเอง ผู้ใช้ข้อมูลสามารถใช้ข้อมูลจากแหล่งเดียวกันและมร API เชื่อมข้อมูลอยู่แล้ว ไม่เกิดปัญหาข้อมูลซ้ำซ้อนและผิดพลาด ซึ่งภายใน data.go.th นอกจากมีบริการเผยแพร่ข้อมูลเปิดภาครัฐให้หน่วยงานต่าง ๆ แล้ว ผู้ใช้งานยังค้นหาชุดข้อมูลหรือกลุ่มชุดข้อมูลต่าง ๆ ได้สะดวก สามารถดูองค์กรในเครือข่ายได้ พร้อมกันนั้นยังติดตามกิจกรรมข่าวสารและความรู้เกี่ยวกับข้อมูลเปิดภาครัฐได้อย่างครอบคลุม และแนะนำติชมได้

หลังจบการเรียนรู้



๑. เลื่อนเมาส์ไปยังชื่อ จะมีหน้าต่างเลื่อนลงมา
๒. คลิกคำว่า "MY CLASS" จะพบหน้าต่าง ให้ตอบแบบสอบถาม



๓. ทำแบบสอบถามให้ครบ แล้วรอรระบบตรวจสอบยืนยันตัวตนเป็นระยะเวลา ๒๔ ชั่วโมง

๔. เมื่อระบบอนุมัติใบประกาศ ให้เซฟไฟล์ใบประกาศส่งมาที่ กลุ่มยุทธศาสตร์ และสารสนเทศการปศุสัตว์ กำหนดส่งภายในวันที่ ๒๕ กุมภาพันธ์ ๒๕๖๖