

คู่มือการใช้งานระบบบริการอิเล็กทรอนิกส์ สำหรับเจ้าหน้าที่

การอนุมัติใบคำขอ

การเข้าสู่ระบบ



1. เปิดเว็บเบราว์เซอร์ (Web browser)
จากนั้นพิมพ์

<http://eservice.afvc.dld.go.th/dld-portal>

ในช่อง URL

- กรอกชื่อผู้ใช้งานและรหัสผ่าน
- กดปุ่ม เข้าสู่ระบบ



2. เลือกระบบบริการอิเล็กทรอนิกส์

(อาหารสัตว์, วัตถุอันตราย และรับรองโรงงาน)

การอนุมัติใบคำขอ



1. กดแถบเมนู “รายการใบคำขอ”

- เลือกกรองข้อมูลที่ต้องการ กดปุ่ม “ค้นหา”


- เลือกรายการใบคำขอที่ต้องการตรวจสอบ/อนุมัติ
จากนั้นกดปุ่ม “แสดงข้อมูล”



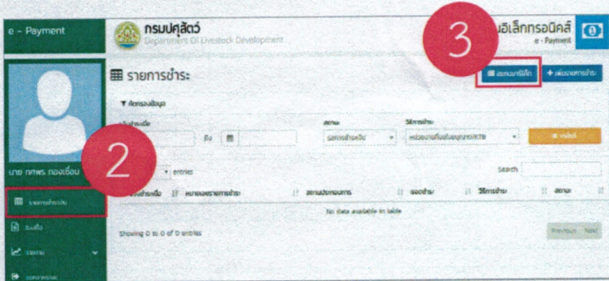
โครงการพัฒนาระบบเชื่อมโยงข้อมูลระบบ
National Single Window (NSW)
ระยะ 3 จังหวัดปทุมธานี

คู่มือการใช้งานระบบบริการอิเล็กทรอนิกส์ สำหรับเจ้าหน้าที่

ระบบชำระเงินค่าธรรมเนียมต่าง ๆ ทางอิเล็กทรอนิกส์ ผ่านระบบ e-Payment

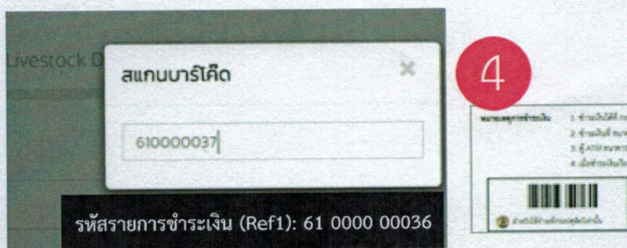


1. เลือก “ระบบชำระเงินอิเล็กทรอนิกส์”

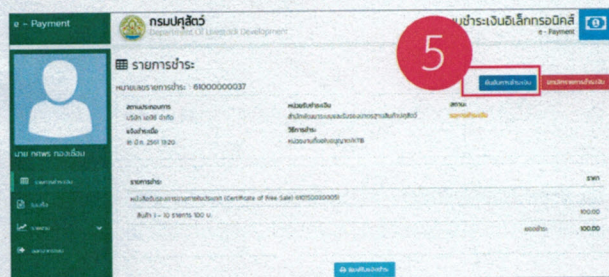


2. เลือกเมนู “รายการชำระเงิน”


3. กดปุ่ม “สแกนบาร์โค้ด”



4. สแกนบาร์โค้ดที่ด้านซ้ายในใบแจ้งชำระ
หรือกรอก “หมายเลขรายการชำระ”



5. ตรวจสอบยอดชำระ จากนั้นกดปุ่ม “ยืนยันการชำระ”



6. กดปุ่ม “ใช่”



โครงการพัฒนาระบบเชื่อมโยงข้อมูลระบบ
National Single Window (NSW)
ระยะ 3 จังหวัดปทุมธานี